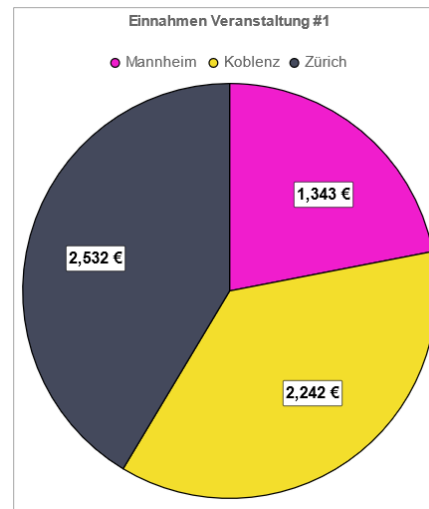
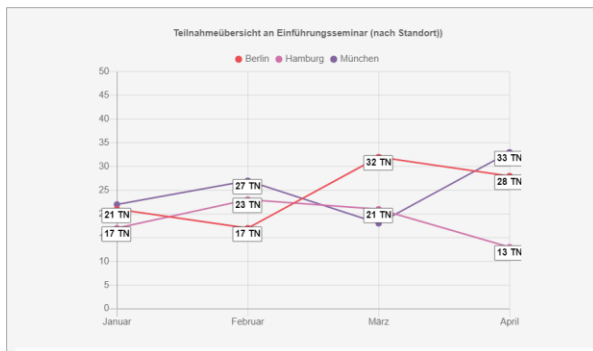
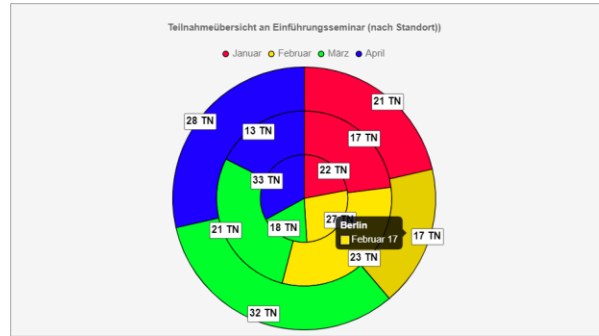
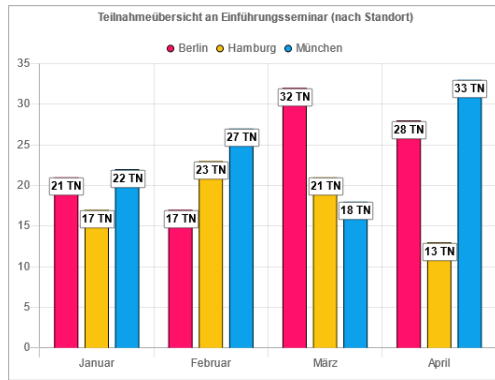


# Plugin ILIAS Charts

## Produktdatenblatt



Plugin-Version: 5.0 | ILIAS Version: 7.x, 8.x, 9.x | PHP Version: ab 7.4 | open source

## Kurzbeschreibung

Mit dem ILIAS Charts-Plugin erstellen Sie schnell und einfach übersichtliche Diagramme.

## Zielsetzung

Das ILIAS Charts-Plugin ist ein intuitives Tool innerhalb des ILIAS-Seiteneditors zur Erstellung von Diagrammen. Es stehen vier Diagrammtypen zur Auswahl.

Dank intuitiver Bedienung können auch weniger erfahrene Anwender/-innen schnell und einfach unübersichtliche Daten visualisieren und damit ohne großen Aufwand die Nutzerfreundlichkeit der Inhalte steigern.

## Funktionalität

- Einfügen von statischen Diagrammen im Seiteneditor (in fast allen ILIAS-Komponenten)
- Ansicht als Balken-, Säulen-, Torten- oder Liniendiagramm
- Multidimensionale Skalierung mittels Kategorie und zugehörigen Datensätzen
- Individuelle Konfiguration (z. B. Kategorien, Zahlenwerte, Farben, ...)
- Nachträgliche Änderung aller Parameter möglich
- Anzeige direkt auf der ILIAS-Seite
- Responsive Darstellung für sämtliche Diagrammtypen
- Hoverfunktion (für Kategorie / Datasetname / Datasetwert / Datasetfarbe)
- Barrierefreiheit kann durch Beschreibung des Diagramms gewährleistet werden (z.B. nebeneinander in zwei Spalten)